

Инструкция по установке приложения ИГЭУ Pulse

С сайта <http://ivt.ispu.ru/> внизу главной страницы или <http://ivt.ispu.ru/index.php/home/prilozhenie-pulse>



И В
Т Ф

Факультет информатики и вычислительной техники

Абитуриенту ▾ Новости ▾ Студенты ▾ Факультет ▾ Доп. образование ▾

ISPU PULSE

ПУЛЬС ИГЭУ

Мобильное приложение для студентов и преподавателей. Учебные материалы, задания, сообщения, расписание занятий, РИТМ, учебный план и многое другое... (уже сейчас или скоро)...
...в развитии и движении.

Скачать/установить приложение

[Android](#) [RuStore](#) [Windows](#) [IOS](#)

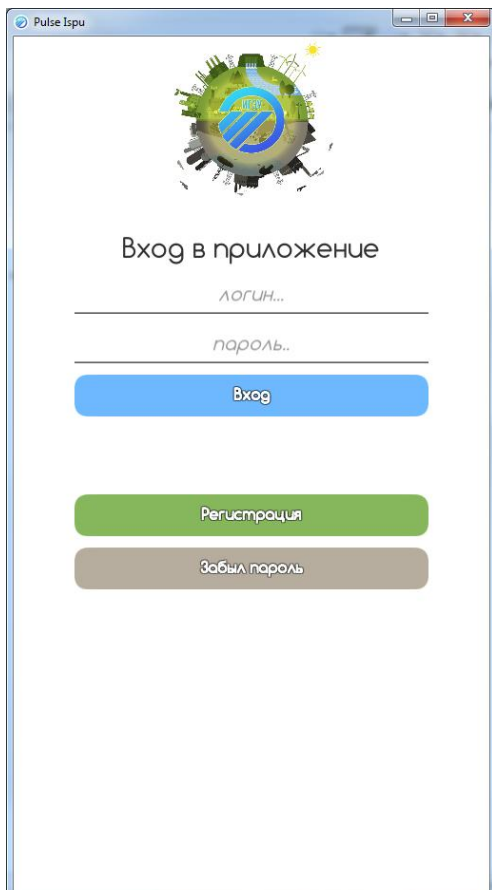
Студенты, желающие помочь в разработке: программирование, дизайн, тестирование и др. обращайтесь в А-216 к Голубеву А.В.

О замечаниях, ошибках и проблемах в приложении пишите в группе

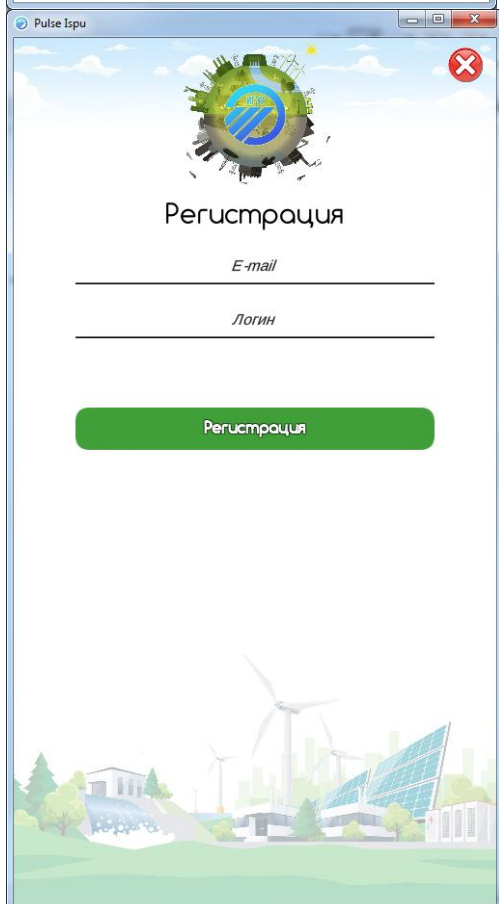
скачать версию приложения.

Для установки на IOS необходимо установить приложение TestFlight

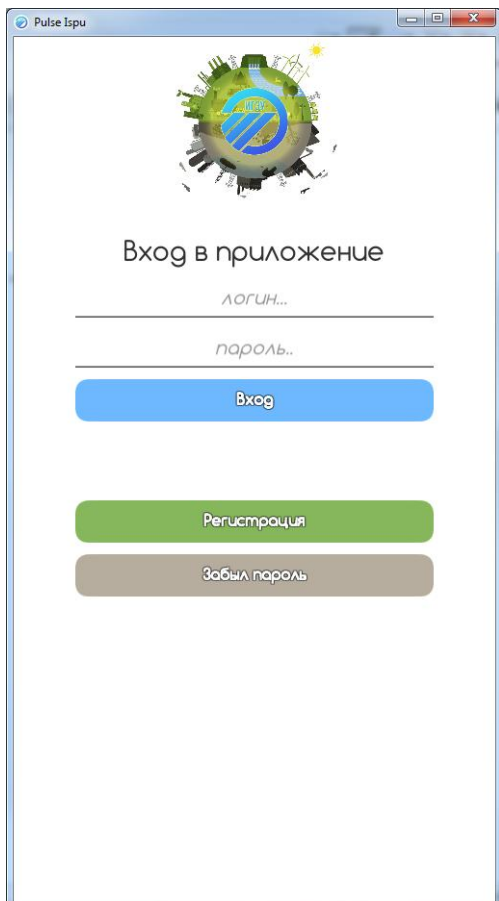
1. Установить приложение.
2. Регистрация нового пользователя в приложении.



п.1. Нажать "Регистрация"



п.2. Ввести "E-mail" и желаемый "Логин".
Если эти данные уникальны то на указанный E-mail будут
высланы регистрационные данные.



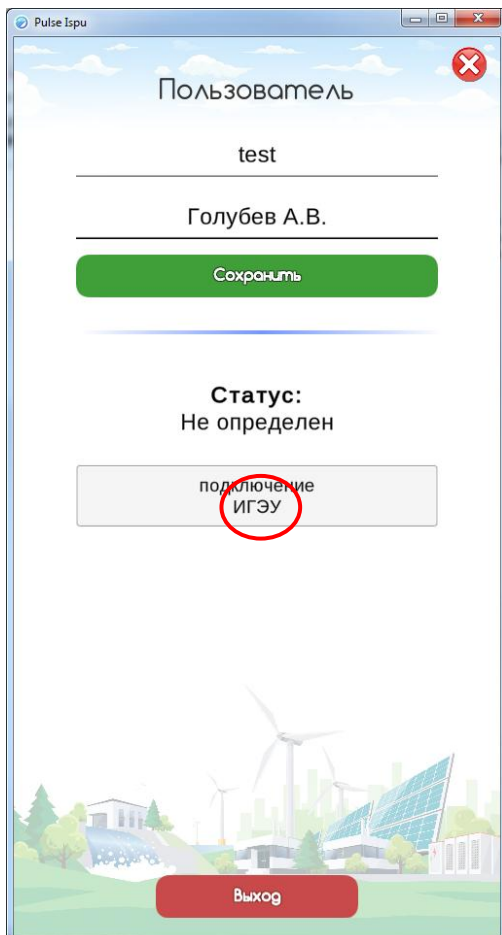
п.3. Возвращаемся на предыдущее окно и вводим регистрационные данные Логин и Пароль.

Регистрация в приложении закончена.

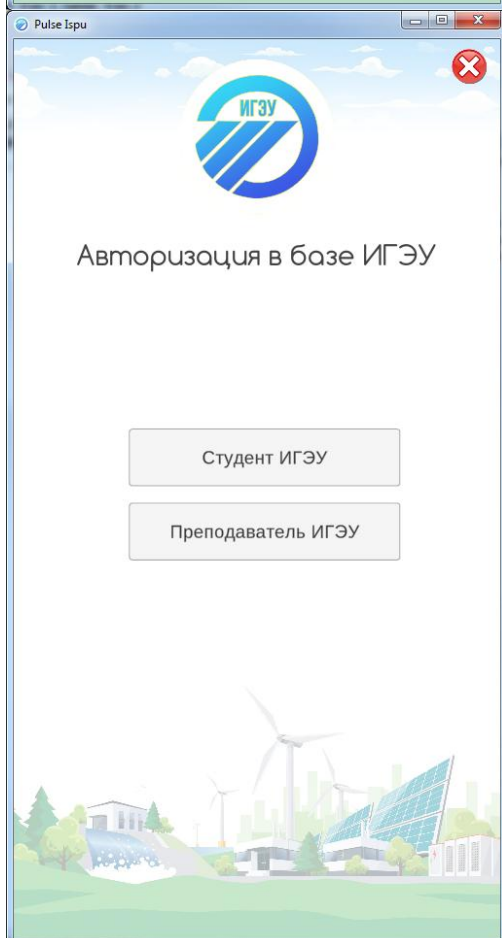


п.4. Главное окно приложения.

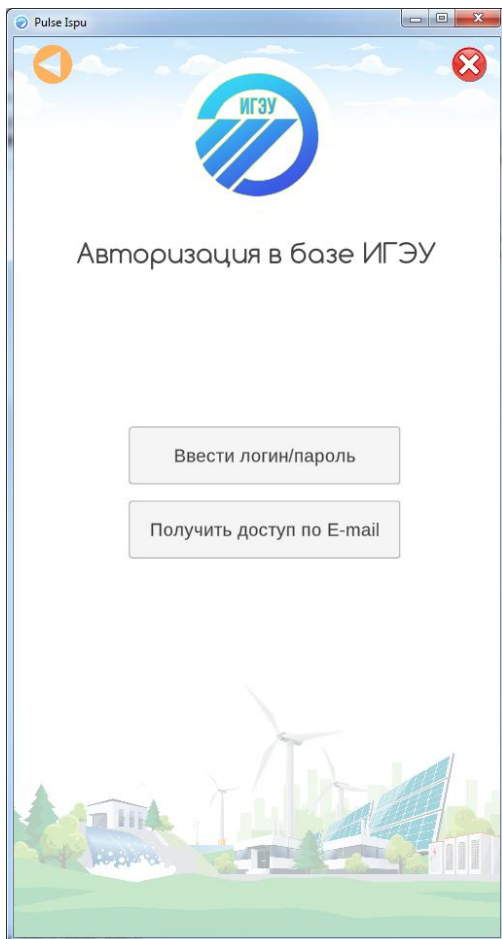
Первоначально пользователь "Гость" (статус Не определен) не авторизирован в системе ИГЭУ. Имеет ограниченный функционал.



п.5. Авторизация в системе ИГЭУ.
Нажать на иконку Пользователь в правом верхнем углу.
В окне настроек Пользователя нажать "Подключение ИГЭУ".

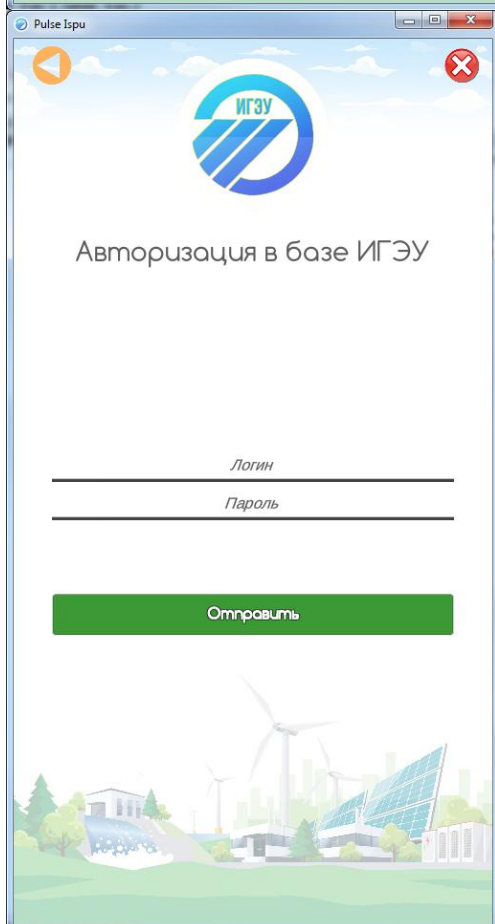


п.6. Выбрать ваш статус в системе ИГЭУ "Студент",
"Преподаватель".



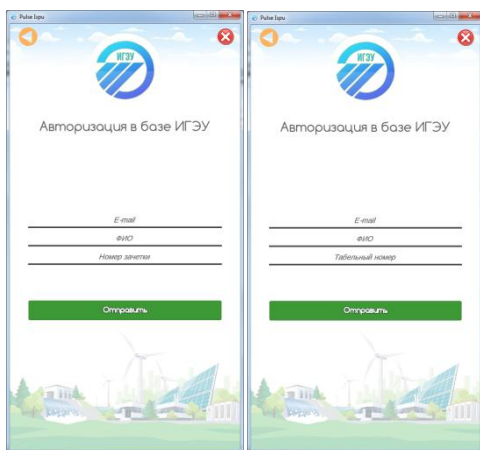
п.7. Выбрать способ авторизации.

1. Ввести логин/пароль - если вы уже авторизовались и у вас есть логин/пароль.
2. Получить доступ по E-mail, если вы еще ни разу не получали доступ.



п.8. Вход по логину и паролю.

Введите Логин и пароль. Подключитесь к системе ИГЭУ.



п.9. Получение логина и пароля по e-mail.

Введите **e-mail** в системе **ИГЭУ**:

- для студентов это e-mail, указанный при поступлении в приемной комиссии;

- для преподавателей это e-mail, указанный у преподавателя на сайте ИГЭУ.

Введите ФИО полностью "Иванов Иван Иванович".

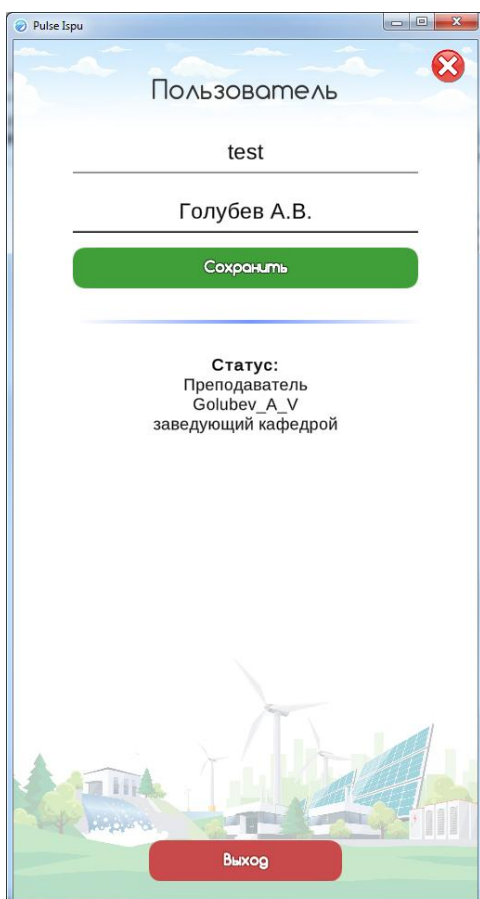
Введите номер зачетки (для студентов), табельный номер (для преподавателей).

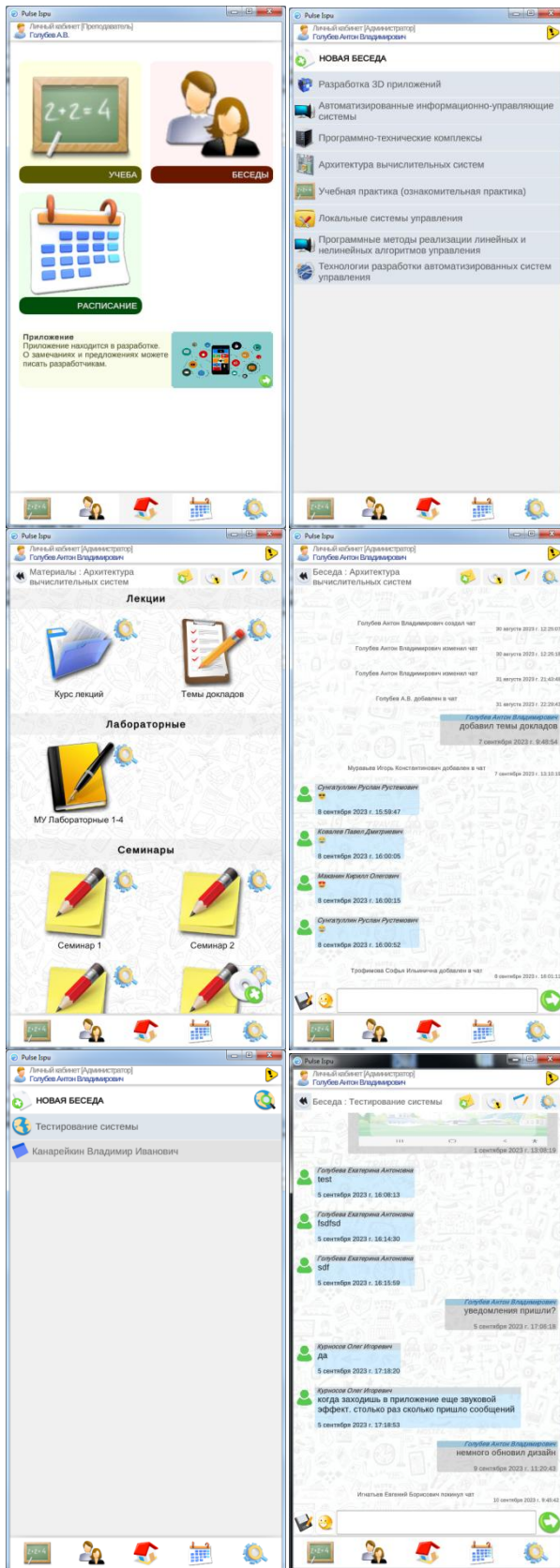
При успешной идентификации на **e-mail системы ИГЭУ** будут высланы логин и пароль для авторизации.

Переходим к п.8. Вход по логину и паролю.

В случае неудачной авторизации смотрите сообщение и/или обращайтесь в службу поддержки приложения - Голубев А.В., Булатов Л.Н.

При успешной авторизации в окне настроек пользователя будет определен ваш статус "Студент", "Преподаватель".





п.10. Главное окно приложения.

Учеба - учебные дисциплины, доступные в приложении.

Преподаватели могут:

- создавать дисциплины,
- загружать материалы в pdf,
- создавать задачи (лабораторные, курсовые и т.д.),
- взаимодействовать со студентами и преподавателями,
- управлять пользователями.

Студенты:

- просматривать материалы,
- взаимодействовать с преподавателями и студентами,
- загружать отчетные материалы по задачам.

ВАЖНО!!!

Преподаватели должны формировать Учебные дисциплины в соответствии с их названием в учебных планах или делать через расписание (см. п.12), тогда они у студентов будут входит в их Учебные Планы.

п.11. Главное окно приложения.

Беседы - отдельные беседы не связанные с учебными дисциплинами.

Функционал аналогичен п.10.

Pulse Ispu
Личный кабинет [Администратор]
Голубев Антон Владимирович

Август **Сентябрь** Октябрь 2023

Понед Вторн Среда Четв Пятн **Субб** Воскр

28	29	30	31	1	2	3
4	5	6	7	8	9	10
11	12	13	14	15	16	17
18	19	20	21	22	23	24
25	26	27	28	29	30	

11:40-13:15	Локальные системы управления Голубев Антон Владимирович 4-44,4-43 Лекция A214
15:50-17:25	Производственная практика (научно-исследовательская работа) Голубев Антон Владимирович 1-43М Лекция A2196

Голубев Антон Владимирович

2+2=4 👤 📦 📅 ⚙️

п.12. Расписание.
Просмотр расписания групп и преподавателей.

ВАЖНО!!!
Преподаватели должны формировать Учебные дисциплины через расписание, тогда они у студентов будут входит в их Учебные Планы.